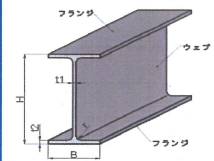


# 在庫表

## H H形鋼

規格	サイズ	kg/m	7.0m	8.0m	9.0m	10.0m	11.0m	12.0m
SS400	150x 75x5x7	14.0	●	●	●	●	●	●
SS400	175x 90x5x8	18.0	●	●	●	●	●	●
SS400	200x100x5.5x8	20.9	●	●	●	●	●	●
SS400	250x125x6x9	29.0	●	●	●	●	●	●
SS400	300x150x6.5x9	36.7	●	●	●	●	●	●
SS400	350x175x7x11	49.4	●	●	●	●	●	●
SS400	400x200x8x13	65.4	●	●	●	●	●	●
SS400	100x100x6x8	16.9	●	●	●	●	●	●
SS400	125x125x6.5x9	23.6	●	●	●	●	●	●
SS400	150x150x7x10	31.1	●	●	●	●	●	●
SS400	200x200x8x12	49.9	●	●	●	●	●	●
SS400	300x300x10x15	93.0	●	●	●	●	●	●

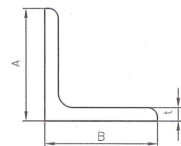
※上記以外の規格・サイズ・長さも承ります。



## L 等辺山形鋼

規格	サイズ	kg/m	5.5m	6.0m	7.0m	10.0m	11.0m	12.0m
SS400	3 x 20 x 20	0.885	●					
SS400	3 x 25 x 25	1.12	●					
SS400	3 x 30 x 30	1.36	●	●				
SS400	3 x 40 x 40	1.83	●	●				
SS400	4 x 50 x 50	3.06	●	●				
SS400	5 x 30 x 30	2.16	●					
SS400	5 x 40 x 40	2.95	●					
SS400	6 x 50 x 50	4.43	●			●	●	●
SS400	6 x 65 x 65	5.91	●			●	●	●
SS400	6 x 75 x 75	6.85	●			●	●	●
SS400	8 x 65 x 65	7.66	●					
SS400	9 x 75 x 75	9.96	●			●	●	●
SS400	10 x 100 x 100	14.9	●					●

等辺山形鋼 (アングル)  
JIS G 3192



## L 不等辺山形鋼

規格	サイズ	kg/m	5.5m	6.0m
SS400	7 x 75 x 100	9.32	●	
SS400	7 x 75 x 125	10.7	●	
SS400	9 x 90 x 150	16.4		●

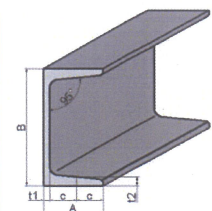
※上記以外のサイズ・長さも承ります。



## C 溝形鋼

規格	サイズ	kg/m	5.5m	6.0m	7.0m	10.0m	11.0m	12.0m
SS400	5 x 40 x 75	6.92	●					
SS400	5 x 50 x 100	9.36	●		●	●	●	●
SS400	6 x 65 x 125	13.4	●		●	●	●	●
SS400	6.5 x 75 x 150	18.6	●		●	●	●	●

※上記以外のサイズ・長さも承ります。



## ○ ガス管

規格	呼称	サイズ	kg/m	黒	白紗'無	白紗'付
				5.5m	4.0m	
SGP	6A	10.5×2.0	0.419	●		
SGP	8A	13.8×2.3	0.652	●		
SGP	10A	17.3×2.3	0.851	●		
SGP	15A	21.7×2.8	1.31	●		●
SGP	20A	27.2×2.8	1.68	●		●
SGP	25A	34.0×3.2	2.43	●	●	●
SGP	32A	42.7×3.5	3.38	●	●	●
SGP	40A	48.6×3.5	3.89	●	●	●
SGP	50A	60.5×3.8	5.31	●	●	●
SGP	65A	76.3×4.2	7.47	●	●	●
SGP	80A	89.1×4.2	8.79	●	●	●
SGP	90A	101.6×4.2	10.1	●		
SGP	100A	114.3×4.5	12.2	●	●	
SGP	125A	139.8×4.5	15.0	●		
SGP	150A	165.2×5.0	19.8	●		
SGP	175A	190.7×5.3	24.2			
SGP	200A	216.3×5.8	30.1	●		
SGP	250A	267.4×6.6	42.4	●		
SGP	300A	318.5×6.9	53.0	●		

## ○ 電線管

規格	サイズ	kg/m	5.5m	6.0m
STKM11A	19.1×1.6	0.690	●	
STKM11A	25.4×1.6	0.939	●	
STKM11A	25.4×2.0	1.15	●	
STKM11A	31.8×2.0	1.47		●

## ○ 構造用鋼管

規格	サイズ	kg/m	5.5m	6.0m
STK	21.7×1.9	0.928	●	
STK	21.7×2.3	1.10	●	
STK	27.2×1.9	1.19	●	
STK	27.2×2.3	1.41	●	
STK	34.0×2.3	1.80	●	
STK	42.7×2.3	2.29	●	
STK	48.6×2.3	2.63	●	
STK	60.5×2.3	3.30	●	
STK	60.5×3.2	4.52	●	
STK	101.6×3.2	7.76		


※上記以外のサイズ・長さも承ります。また、切断も可能です。

## ● 普通丸鋼

規格	サイズ	kg/m	5.5m
SR235	φ 6	0.222	●
SR235	φ 9	0.499	●
SR235	φ 13	1.04	●
SR235	φ 16	1.58	●
SR235	φ 19	2.23	●
SR235	φ 22	2.98	●
SR235	φ 25	3.85	●
SS400	φ 19	2.23	●

普通丸鋼

異形棒鋼



## ● 異形棒鋼

規格	サイズ	kg/m	5.5m
SD295	D 10	0.560	●
SD295	D 13	0.995	●
SD295	D 16	1.56	



## ■ 角鋼

規格	サイズ	kg/m	5.5m
SS400	9.52	0.711	●
SS400	12.7	1.27	●
SS400	16	2.01	●
SS400	19	2.83	●
SS400	22	3.80	●
SS400	25	4.91	●
SS400	32	8.04	●
SS400	50	19.60	●



※上記以外の規格・サイズ・長さも承ります。

## ● 普通丸鋼（黒皮）

サイズ	kg/m	規格	
		SS400	S45C
φ 50	15.4	●	●
φ 55	18.7	●	●
φ 60	22.2	●	●
φ 65	26.0	●	●
φ 70	30.2	●	●
φ 75	34.7	●	●
φ 80	39.5	●	●
φ 85	44.5	●	●
φ 90	49.9	●	●
φ 95	55.6	●	●
φ 100	61.7	●	●
φ 110	74.6	●	●
φ 120	88.8	●	●
φ 130	104.2	●	●
φ 140	120.8	●	●
φ 150	138.7	●	●
φ 160	157.8	●	●
φ 170	178.2	●	●
φ 180	199.8	●	●
φ 190	222.6	●	●
φ 200	246.6	●	●
φ 240	355.1		
φ 270	449.5		●
φ 280	483.4		●

※上記は切断にて承っておりますが、定尺（6m）等、他のサイズ・長さも承ります。

◎普通丸鋼・角鋼は磨き材も承ります。

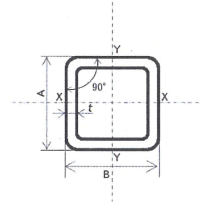
## C C形鋼

規格	サイズ	kg/m	黒		カラー							
			6.0m	12.0m	6.0m	7.0m	8.0m	9.0m	10.0m	11.0m	12.0m	
SSC400	2.3 x 75x45x15	3.25	●									●
SSC400	2.3x100x50x20	4.06		●	●	●	●	●	●	●	●	●
SSC400	3.2x100x50x20	5.50								●	●	●

※上記以外の規格・サイズ・長さも承ります。

## □ 中径角形鋼管 (正方形)


規格	サイズ	kg/m	黒		カラー			
			6.0m	8.0m	6.0m	8.0m	10.0m	12.0m
STKR400	2.3 x 50 x 50	3.34	●		●	●		
STKR400	2.3 x 60 x 60	4.06	●		●			
STKR400	2.3 x 75 x 75	5.14	●		●	●	●	
STKR400	2.3 x 100 x 100	6.95	●	●	●	●	●	●
STKR400	3.2 x 50 x 50	4.50	●		●			
STKR400	3.2 x 75 x 75	7.01	●	●	●	●		
STKR400	3.2 x 100 x 100	9.52	●	●	●	●	●	●
STKR400	3.2 x 125 x 125	12.0	●	●				
STKR400	4.5 x 100 x 100	13.1	●					
STKR400	4.5 x 125 x 125	16.6	●	●				
STKR400	4.5 x 150 x 150	20.1	●	●				
STKR400	6.0 x 100 x 100	17.0	●	●				
STKR400	6.0 x 125 x 125	21.7	●	●				
STKR400	6.0 x 150 x 150	26.4	●	●				
STKR400	6.0 x 175 x 175	31.1						



※上記以外のサイズ・長さも承ります。

## □ 中径角形鋼管 (長方形)

規格	サイズ	kg/m	黒		カラー	
			6.0m	8.0m	6.0m	8.0m
STKR400	2.3 x 50 x 20	2.25	●			
STKR400	2.3 x 60 x 30	2.98			●	
STKR400	2.3 x 75 x 45	4.06			●	●
STKR400	2.3 x 100 x 50	5.14			●	●
STKR400	3.2 x 75 x 45	5.50	●			
STKR400	3.2 x 100 x 50	7.01	●		●	●



※上記以外のサイズ・長さも承ります。


## □□ スモール角パイプ

規格	サイズ	kg/m	黒
			5.5m
STKMR	1.6 x 16 x 16	0.813	●
STKMR	1.6 x 19 x 19	0.939	●
STKMR	1.6 x 21 x 21	1.07	●
STKMR	1.6 x 25 x 25	1.28	●
STKMR-R	1.6 x 31 x 31	1.44	●
STKMR	1.6 x 32 x 32	1.62	●
STKMR-R	1.6 x 40 x 40	1.94	●
STKMR-R	1.6 x 30 x 20	1.19	●
STKMR-R	1.6 x 40 x 20	1.44	●
STKMR-R	1.6 x 50 x 30	1.94	●

※R付き⇒-Rとして。その他は角出しです。

## □ スーパースモール角パイプ

規格	サイズ	kg/m	黒	1本
			6.0m	kg/6m
STKMR-S	2.3 x 30 x 30	2.03	●	12.2
STKMR-S	2.3 x 40 x 40	2.62	●	15.7



※上記以外のサイズも承ります。

## 平鋼

規格	サイズ	kg/m	5.5m	6.0m
SS400	3 X 19	0.447		
SS400	3 X 22	0.518		
SS400	3 X 25	0.589	●	
SS400	3 X 32	0.754	●	
SS400	3 X 38	0.895	●	
SS400	3 X 44	1.04		
SS400	3 X 50	1.18	●	
SS400	3 X 65	1.53		
SS400	3 X 75	1.77	●	
SS400	3 X 90	2.12		
SS400	3 X 100	2.36	●	

規格	サイズ	kg/m	5.5m	6.0m
SS400	4.5 X 19	0.671		
SS400	4.5 X 22	0.777	●	
SS400	4.5 X 25	0.883	●	
SS400	4.5 X 32	1.13	●	
SS400	4.5 X 38	1.34	●	
SS400	4.5 X 44	1.55	●	
SS400	4.5 X 50	1.77	●	
SS400	4.5 X 65	2.30	●	
SS400	4.5 X 75	2.65	●	
SS400	4.5 X 90	3.18	●	
SS400	4.5 X 100	3.53	●	


規格	サイズ	kg/m	5.5m	6.0m
SS400	6 X 19	0.895		
SS400	6 X 22	1.04		
SS400	6 X 25	1.18	●	
SS400	6 X 32	1.51	●	
SS400	6 X 38	1.79	●	
SS400	6 X 44	2.07	●	
SS400	6 X 50	2.36	●	
SS400	6 X 65	3.06	●	
SS400	6 X 75	3.53	●	
SS400	6 X 90	4.24	●	
SS400	6 X 100	4.71	●	
SS400	6 X 125	5.89	●	
SS400	6 X 150	7.06	●	
SS400	6 X 200	9.42		
SS400	6 X 250	11.8		
SS400	6 X 300	14.1		●

規格	サイズ	kg/m	5.5m	6.0m
SN490B	9 X 25	1.77		●

規格	サイズ	kg/m	5.5m	6.0m
SS400	9 X 25	1.77	●	
SS400	9 X 32	2.26	●	
SS400	9 X 38	2.68	●	
SS400	9 X 44	3.11	●	
SS400	9 X 50	3.53	●	
SS400	9 X 65	4.59	●	
SS400	9 X 75	5.30	●	
SS400	9 X 90	6.36	●	
SS400	9 X 100	7.06	●	
SS400	9 X 125	8.83	●	
SS400	9 X 150	10.6	●	
SS400	9 X 200	14.1		●

規格	サイズ	kg/m	5.5m	6.0m
SS400	12 X 25	2.36		
SS400	12 X 32	3.01		
SS400	12 X 38	3.58		
SS400	12 X 44	4.14		
SS400	12 X 50	4.71	●	
SS400	12 X 65	6.12	●	
SS400	12 X 75	7.06	●	
SS400	12 X 90	8.48		
SS400	12 X 100	9.42	●	
SS400	12 X 125	11.8		
SS400	12 X 150	14.1		
SS400	12 X 200	18.8		●
SS400	12 X 250	23.6		
SS400	12 X 300	28.3		●

規格	サイズ	kg/m	5.5m	6.0m
SS400	16 X 25	3.14		
SS400	16 X 32	4.02		
SS400	16 X 38	4.77		
SS400	16 X 44	5.53		
SS400	16 X 50	6.28	●	
SS400	16 X 65	8.16		
SS400	16 X 75	9.42		
SS400	16 X 90	11.3		
SS400	16 X 100	12.6	●	
SS400	16 X 150	18.8		
SS400	16 X 200	25.1		
SS400	16 X 300	37.7		●



※上記以外の規格・サイズ・長さも承ります。 ©S50C、S45C磨き等。



## 普通鉄板

規格	サイズ (板厚)	kg/m <sup>2</sup>	3×6	4×8	5×10
			914×1829	1219×2438	1524×3048
SS400	1.6	12.56	●	●	
SS400	2.3	18.06	●	●	
SS400	3.2	25.12	●	●	
SS400	4.5	35.32	●	●	●
SS400	6.0	47.10	●	●	●
SS400	9.0	70.65	●	●	●
SS400	12.0	94.20	●	●	●
SS400	16.0	125.6	●	●	●
SS400	19.0	149.2	●	●	●
SS400	22.0	172.7			●
SS400	25.0	196.2			●

※上記以外の規格・サイズも承ります。



## 高張力鋼板

規格	サイズ (板厚)	kg/m <sup>2</sup>	3×6	4×8	5×10
			914×1829	1219×2438	1524×3048
(55kg級)	6	47.10		●	
(55kg級)	9	70.65		●	

※上記以外の規格・サイズも承ります。

※弊社在庫はHITEN540 (JFEスチール) ですが、WEL-TEN540 (日本製鉄)、BESTEN540 (中部鋼鉄) 等の場合もございます。



## 酸洗鋼板

規格	サイズ (板厚)	kg/m <sup>2</sup>	3×6	4×8	5×10
			914×1829	1219×2438	1524×3048
SPHC-P	1.6	12.56		●	
SPHC-P	2.3	18.06		●	
SPHC-P	3.2	25.12		●	
SPHC-P	4.5	35.32		●	
SPHC-P	6.0	47.10		●	

※上記以外の規格・サイズも承ります。




## 縞鋼板

規格	サイズ (板厚)	kg/m <sup>2</sup>	3×6	4×8	5×10
			914×1829	1219×2438	1524×3048
無規	2.3	19.42	●	●	
無規	3.2	26.48	●	●	●
無規	4.5	36.69	●	●	
無規	6.0	48.46	●	●	
無規	9.0	72.01			

※上記以外の規格・サイズも承ります。

※弊社在庫縞鋼板はJFEスチール1本目です。⇒

※縞目によって単重が異なります。



## 生シ線

番手	線径 (mm)	1kg当りの長さ	1/2 25kg巻	50kg巻
#10	3.2	15.85	●	
#12	2.6	23.98	●	

※上記以外の規格・サイズも承ります。


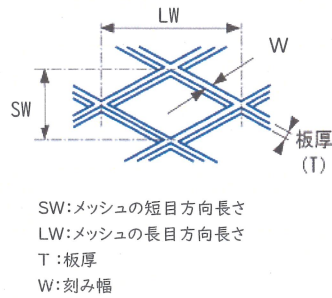
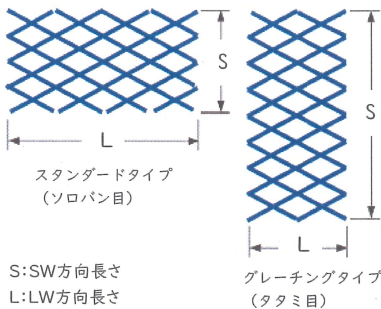


## エキスパンドメタル

JIS呼称	メッシュサイズ		ストランドサイズ		kg/m <sup>2</sup>	3×6	4×8	5×10
	SW	LW	T (厚さ)	W		kg/枚	kg/枚	kg/枚
グ レ ー チ ン グ タ イ プ	XG11	34	135.4	4.5	7.0	14.5		
	XG21	36	101.6	4.5	7.0	13.7	●	●
	XG22	36	101.6	6.0	7.0	18.3	●	●
ス タ ン ダ ー ド タ イ プ	XS32	12	30.5	1.6	2.0	4.19	●	●
	XS33	12	30.5	2.3	3.0	9.03	●	●
	XS42	22	50.8	2.3	2.5	4.10	●	●
	XS43	22	50.8	3.2	3.5	8.00	●	●

※上記以外の規格・サイズも承ります。

※普通鉄板、縞鋼板、高張力鋼板、エキスパンドメタルの切断品もご相談下さい。



## □ BCR角形鋼管



規格	サイズ			kg/m	10.0m	12.0m	13.0m
	T(厚さ)	H	B				
BCR295	6	150	150	26.2			●
BCR295	9	150	150	37.7			●
BCR295	12	150	150	48.1			

※上記以外の規格・サイズも承ります。★切断（+開先）で承ります。

## □ コラム

規格	サイズ			kg/m	10.0m未満	10.0m以上 13.0m未満	13.0m
	T(厚さ)	H	B				
BCR295	6	200	200	35.6			●
BCR295		250	250	45.0			●
BCR295	9	200	200	51.8			●
BCR295		250	250	65.9			●
BCR295		300	300	80.1			●
BCR295		350	350	94.2		●	
BCR295	12	200	200	67.0			●
BCR295		250	250	85.8			●
BCR295		300	300	105			●
BCR295		350	350	123			●
BCR295		400	400	142			●
BCR295	16	250	250	111			●
BCR295		300	300	136			●
BCR295		350	350	161			●
BCR295		400	400	186		●	
BCR295		450	450	211			●
BCR295		500	500	236	●		
BCR295	19	300	300	158			●
BCR295		350	350	188			●
BCR295		400	400	218			●
BCR295		450	450	247	●		
BCR295		500	500	277			●
BCR295		550	550	307		●	
BCR295	22	350	350	214	●		
BCR295		400	400	248			●
BCR295		450	450	283			●
BCR295		500	500	317		●	
BCR295		550	550	352	●		
BCR295	25	500	500	356		●	
BCR295		550	550	395	●		
BCR295	28	500	500	394			●
BCR295		550	550	438		●	



※コラム切断機・開先機等、設備が充実しております。切断・開先加工品のご用命を承ります。

※上記以外のサイズ・規格も承ります。



GTA5080CNC

最大切断寸法 (mm)	0°	□ 800 × 400 □ 550 × 550
	45°	400 × 400

自動角度切断機能付き。  
※丸パイプの切断も承ります。



KCR600

加工能力	サイズ(mm)	□100~□600
	厚さ(mm)	t4.5~32
	最小加工長さ ※1	L200以上
	開先角度(°)	35   25
	最大開先量(mm)	32

丸パイプの開先加工も承ります。  
※1 最小加工長さは基本的にコラム高さ=最小長さになります。



開先加工機 (KCR600) で加工不可だった短尺コラムの開先加工専用機。  
丸パイプの加工もOK!

KCS600

加工能力	サイズ(mm)	□150~□600
	厚さ(mm)	t6~28(32)
	加工長さ	最小75~最大300
	開先角度(°)	35   25
	最大開先量(mm)	28   32



※加工範囲は上記をご参照下さい。

# ○ 硬質ポリ塩化ビニル管

◎ VP管 (厚肉)

◎ VU管 (薄肉)

◎ HIVP管 (耐衝撃性)

呼び径 (mm)	外径 D (mm)	VP管 (グレー)				VU管 (グレー)			HIVP管			
		厚さ↑		kg/m	4.0m	厚さ↑	kg/m	4.0m	厚さ↑		kg/m	4.0m
		一般・最小↑	水道・基準↑						一般・最小↑	一般・最小↑		
13	18.0	2.2	2.5	0.174	●				2.2	2.5	0.170	
16	22.0	2.7	3.0	0.256	●				2.7	3.0	0.251	
20	26.0	2.7	3.0	0.310	●				2.7	3.0	0.303	●
25	32.0	3.1	3.5	0.448					3.1	3.5	0.439	
30	38.0	3.1	3.5	0.542	●				3.1	3.5	0.531	●
40	48.0	3.6		0.791	●	1.8	0.413	●	3.6		0.774	●
50	60.0	4.1		1.122	●	1.8	0.521	●	4.1		1.098	●
65	76.0	4.1		1.445	●	2.2	0.825	●	4.1		1.296	●
75	89.0	5.5		2.202	●	2.7	1.159	●	5.5		2.156	
100	114.0	6.6		3.409	●	3.1	1.737	●	6.6		3.338	
125	140.0	7.0		4.464	●	4.1	2.739		7.0		4.095	
150	165.0	8.9		6.701	●	5.1	3.941	●	8.9		6.561	
200	216.0	10.3		10.129		6.5	6.572	●	10.3		9.913	

※ 一般用 JIS K 6741  
※ 水道用 JIS K 6742

エンビVP管

エンビVU管

エンビHIVP

# ○ ポリエチレン被覆鋼管

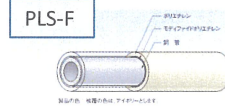
(密着一層型)

◎ PLS(淡緑色)

◎ PLS-F(アイボリー)

※防火区画貫通評定適合品

呼び径	サイズ 外径 x 厚さ	kg/m	PLS	PLS-F
			4.0m	4.0m
15A	21.7 x 2.8	1.31		●
20A	27.2 x 2.8	1.68		●
25A	34.0 x 3.2	2.43		●
32A	42.7 x 3.5	3.38	●	●
40A	48.6 x 3.5	3.89		●
50A	60.5 x 3.8	5.31		●
65A	76.3 x 4.2	7.47		
80A	89.1 x 4.2	8.79		



※JIS G 3452 SGPを使用。

# ○ ライニング鋼管

◎硬質塩化ビニル  
ライニング鋼管  
VB

◎硬質塩化ビニル  
ライニング鋼管  
VD

◎ポリエチレン粉  
体ライニング鋼管  
PFP-PB

呼び径	サイズ 外径 x 厚さ	kg/m	VB	VD	PFP-PB
			4.0m	4.0m	4.0m
15A	21.7 x 2.8	1.31			
20A	27.2 x 2.8	1.68		●	
25A	34.0 x 3.2	2.43		●	
32A	42.7 x 3.5	3.38		●	●
40A	48.6 x 3.5	3.89		●	
50A	60.5 x 3.8	5.31			●
65A	76.3 x 4.2	7.47	●		
80A	89.1 x 4.2	8.79	●		●

※JIS G 3452 SGPを使用。



※上記以外の規格・サイズも承ります。

★ガス管、エンビ管等パイプ類のエルボ、ニップル、パッキン、その他継手類も取り揃えております。

★切断砥石他工具類もございます。

※一般鋼材、管材、機材その他、在庫以外のニーズにも対応致しますのでご相談下さい。